



**Pampulha
Iate
Clube**

TUTORIAL

COMPRA DE INGRESSOS



TUTORIAL



ACESSE O SITE
www.ingressopic.com.br

Se você já é cadastrado, clique no evento desejado e **prossiga com a compra.**

Se não for cadastrado, clique em **Ainda não sou cadastrado**

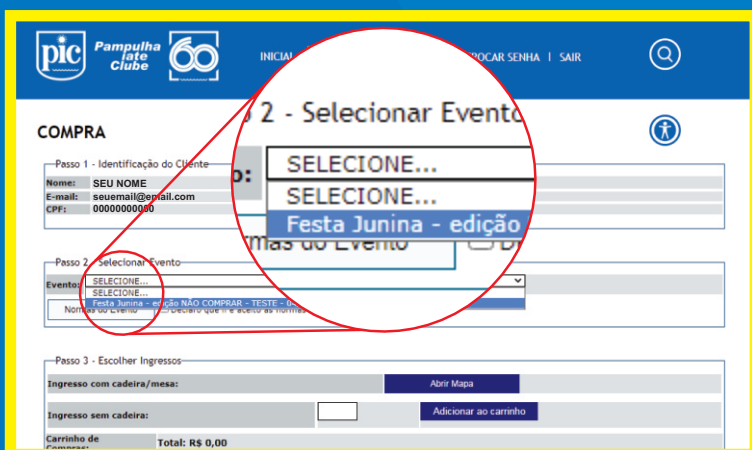


Ao entrar, você encontra a Página Inicial, com seus **dados, eventos, comprovantes de compras e os ingressos, caso tenha comprado.**

PARA INICIAR A COMPRA

Vá até **EVENTOS** e clique na opção **COMPRAR.**

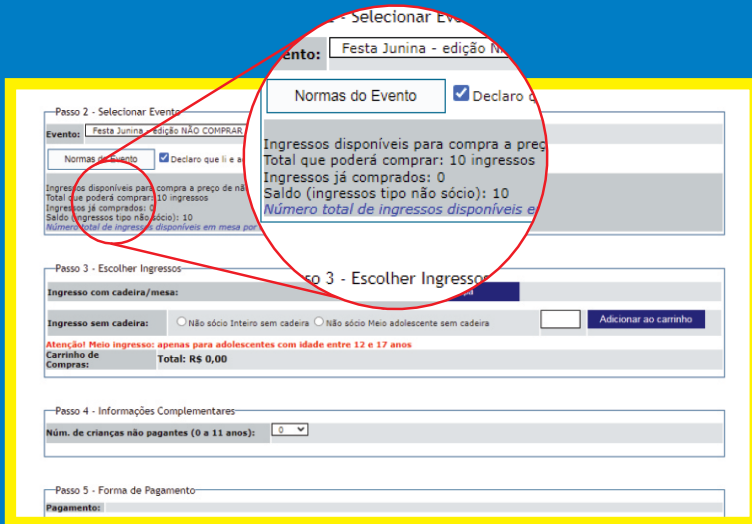
Ou clique no evento que deseja.



Na área de compra, primeiro você pode verificar seus dados, como nome, email cadastrado e CPF.

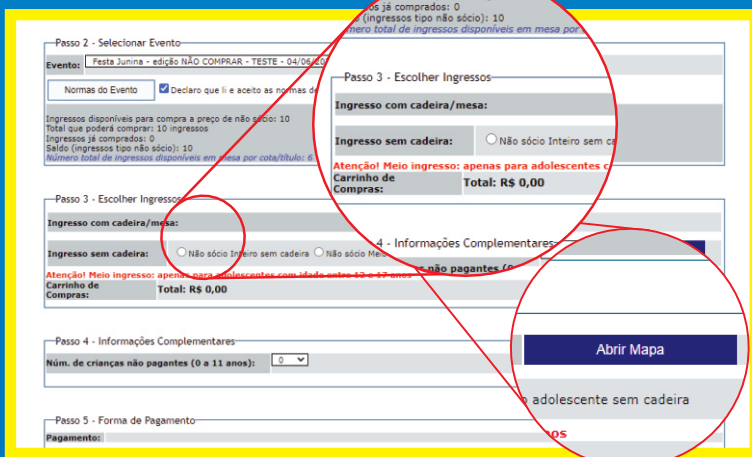
No passo 2, você escolhe o evento que deseja comprar os ingressos. **Após isso, leia as normas do evento (logo abaixo) e confirme que leu.**

TUTORIAL



Nesta parte, aparecerão as informações de ingressos:

- Ingressos disponíveis para compra a preço de não-sócio.
- Total de ingressos que poderá comprar.
- Ingressos já comprados.
- Saldo (ingressos tipo não-sócio).
- Número total de ingressos disponíveis em mesa por cota/título.



SELECIONANDO O EVENTO

No passo 3, você escolhe entre as opções: **Ingresso com cadeira/mesa (mapa)** ou **Ingresso sem cadeira**.

Caso escolha a opção **Ingresso com cadeira/mesa**, clique em **ABRIR MAPA**.

Caso escolha a opção **Ingresso sem cadeira**, basta colocar a quantidade de ingressos desejados e **adicionar ao carrinho**.

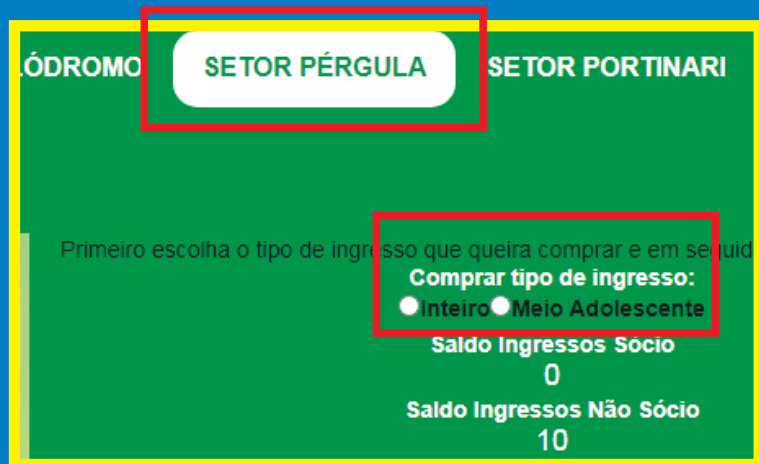


INGRESSO CADEIRA/MESA

Ao abrir o mapa, escolha na **parte superior** o setor onde deseja comprar, além do tipo de ingresso. Em seguida, clique na(s) cadeira(s).

Escolheu tudo? **Clique em Avançar**

ESCOLHENDO MESA



SELECIONANDO SETOR

Para escolher o setor, basta ir na **parte superior** e clicar no setor desejado.

Marque o tipo de ingresso que será comprado e prossiga para a seleção da(s) mesa(s) e cadeira(s).



SELECIONANDO MESAS E CADEIRAS

Para escolher sua mesa e cadeira, basta **clique sobre a cadeira desejada**

ATENÇÃO PARA AS CORES:

Verde: disponível

Amarelo: selecionado

Azul: em processo de compra por outra pessoa

Vermelho: vendida



PARA FINALIZAR A ESCOLHA

Escolheu as cadeiras e mesas?

Clique em avançar

TUTORIAL

Passo 3 - Escolher Ingressos

Ingresso com cadeira/mesa:

Ingresso sem cadeira: Não sócio Inteiro sem cadeira Não sócio Meio adolescente sem cadeira

Atenção! Meio ingresso: apenas para adolescentes com idade entre 12 e 17 anos

Núm. Ingresso	Tipo	Valor
1020958	Inteira não sócio cadeira; setor Pérgula; mesa 106; cadeira 1	3,00
1020959	Inteira não sócio cadeira; setor Pérgula; mesa 106; cadeira 2	3,00
1020960	Inteira não sócio cadeira; setor Pérgula; mesa 106; cadeira 3	3,00
1020961	Inteira não sócio cadeira; setor Pérgula; mesa 106; cadeira 4	3,00
1020962	Inteira não sócio cadeira; setor Pérgula; mesa 106; cadeira 5	3,00
1020963	Inteira não sócio cadeira; setor Pérgula; mesa 106; cadeira 6	3,00

Carrinho de Compras:

6 Ingresso(s)
Total: R\$ 18,00

Número de vagas de estacionamento que deseja:

Passo 4 - Informações Complementares

Núm. de crianças não pagantes (0 a 11 anos):

Agora verifique os ingressos e, se desejar, adicione ingressos sem cadeira para fechar a compra.

Caso escolha a opção **Ingresso sem cadeira**, basta colocar a quantidade de ingressos desejados e **adicionar ao carrinho**.

Caso tenha crianças (0 a 11 anos) escolha o número ao lado e **adicione os ingressos**.

1020962 Inteira não sócio cadeira; setor Pérgula; mesa 106; cadeira 5 3,00

1020963 Inteira não sócio cadeira; setor Pérgula; mesa 106; cadeira 6 3,00

6 Ingresso(s)
Total: R\$ 18,00

Número de vagas de estacionamento:

Passo 4 - Informações Complementares

Núm. de crianças não pagantes (0 a 11 anos):

Passo 5 - Forma de Pagamento

Pagamento: Cartão (e-commerce)

FORMA DE PAGAMENTO

Escolheu o seu ingresso?
Agora basta **finalizar a compra**.

Escolha a forma de pagamento e preencha os dados corretamente. Clique em **Efetuar pagamento e pronto!**

1020962 Inteira não sócio cadeira; setor Pérgula; mesa 106; cadeira 5 3,00

1020963 Inteira não sócio cadeira; setor Pérgula; mesa 106; cadeira 6 3,00

6 Ingresso(s)
Total: R\$ 18,00

Número de vagas de estacionamento:

Passo 4 - Informações Complementares

Núm. de crianças não pagantes (0 a 11 anos):




Passo 5 - Forma de Pagamento

Pagamento: Cartão (e-commerce)

PAGAMENTO DE INGRESSOS

cielo

Produto: Ingressos
Valor: R\$ 18,00

VISA   

Nome Titular:

Número do cartão:

Código Segurança:

Vencimento: 02 2022 Parcela(s): 1

Para auditorias e futuras verificações, estamos salvando seu IP na nossa base de dados.

CARTÃO DE CRÉDITO

Escolheu pagar com cartão de crédito?
Preencha os dados corretamente, escolha de quantas vezes quer parcelar e clique em Efetuar pagamento para finalizar sua compra.

TUTORIAL

Passo 4 - Informações Complementares

Núm. de crianças não pagantes (0 a 11 anos):

Passo 5 - Forma de Pagamento

Pagamento:

TRANSAÇÃO APROVADA!!!!

Imprima seu Comprovante de Compra. Imprima seus Ingressos a partir do dia informado nas regras do evento.

Número do Pedido: 00000
 Nome do titular: SEU NOME
 CPF do Titular: 00000000000
 Número do Documento: 000000
 Cartão: visa
 Valor pago: R\$ 600
 Número de parcelas: 1
 Data/Hora autorização: 00/00/0000 00:00:00
 Código TID: 0000000000000

TRANSAÇÃO APROVADA!!!!

Você acaba de concluir a compra dos ingressos, já pode voltar para a página inicial.

USUÁRIO: SEU NOME
 ACESSANDO: 000.000.000-00

INICIAL

Dados
 SEU NOME
 seuemail@email.com

Eventos
 Festa Junina - NÃO COMPRAR - TESTE

Comprovantes de Compras
 42008 - Festa Junina (NÃO COMPRAR - TESTE...
 41953 - Festa Junina (NÃO COMPRAR - TESTE...)

Ingressos
 42008 - Festa Junina (NÃO COMPRAR - TESTE...
 41953 - Festa Junina (NÃO COMPRAR - TESTE...)

Ingressos
 42008 - Festa Junina (NÃO COMPRAR - TESTE...
 41953 - Festa Junina (NÃO COMPRAR - TESTE...)

TUDO PRONTO!

Na página inicial você verá o status da sua compra e poderá enviar seus ingressos para o email que você cadastrou. **A data de envio dos ingressos por email, está definida nas regras do evento.**

USUÁRIO: SEU NOME
 CESSANDO: 000.000.000-00

INICIAL

SOLICITAÇÃO DE INGRESSOS

Confirmar a solicitação de envio dos ingressos

E-mail:

*Ao receber os ingressos por email, imprima com boa qualidade, na cor preta, assim evitará erros de leitura do QRCode.

Caso o QRCode não esteja presente nos ingressos, reenvie-os. IMPRIMA APENAS DOIS INGRESSOS POR PÁGINA.

*Guarde com cuidado seus ingressos, não permita que façam cópias dele, apenas um ingresso conseguirá acessar o evento e **somente você tem acesso a impressão dos seus ingressos.**

Você irá receber no seu e-mail os seguintes documentos:
 Ingressos (3)

Confirmando que desejo receber meus ingressos no e-mail acima citado e, ainda, que li e compreendi as orientações.

ENVIANDO INGRESSOS

A partir da data definida nas regras, você poderá enviar seus ingressos para o email cadastrado.

Clique no ingresso que deseja enviar e verifique o email. Após isso é só clicar em **Enviar Ingressos!**

IMPORTANTE

IMPRESSÃO DOS INGRESSOS

Os associados só poderão solicitar a impressão dos ingressos se estiverem em dia com o condomínio, independentemente da forma que foram adquiridos.

Assim como nos eventos anteriores, os ingressos e tickets de estacionamento serão impressos pelos usuários, não sendo mais possível retirá-los nas unidades do PIC. O processo será da seguinte maneira:

- **A impressão dos ingressos deverá ser solicitada a partir da data definida nas regras do evento** via acesso ao sistema de compras de ingressos. Após identificar e validar a solicitação, o PIC enviará os ingressos para o e-mail o usuário/comprador cadastrado na compra, que por sua vez, fará a impressão.
- Importante destacar que o único e-mail reconhecido pelo sistema é o que foi cadastrado no ato da compra.
- A responsabilidade de impressão e guarda dos ingressos é total do usuário/comprador.
- Cada ingresso será invalidado após o primeiro registro na entrada do evento.

ATENÇÃO: O VOUCHER/COMPROVANTE DE COMPRA NÃO É VÁLIDO COMO INGRESSO.



**Pampulha
Iate
Clube**

PRONTO!

**VOCÊ FEZ A COMPRA
DOS INGRESSOS!**

**AGORA É SÓ AGUARDAR
A DATA DO EVENTO!**